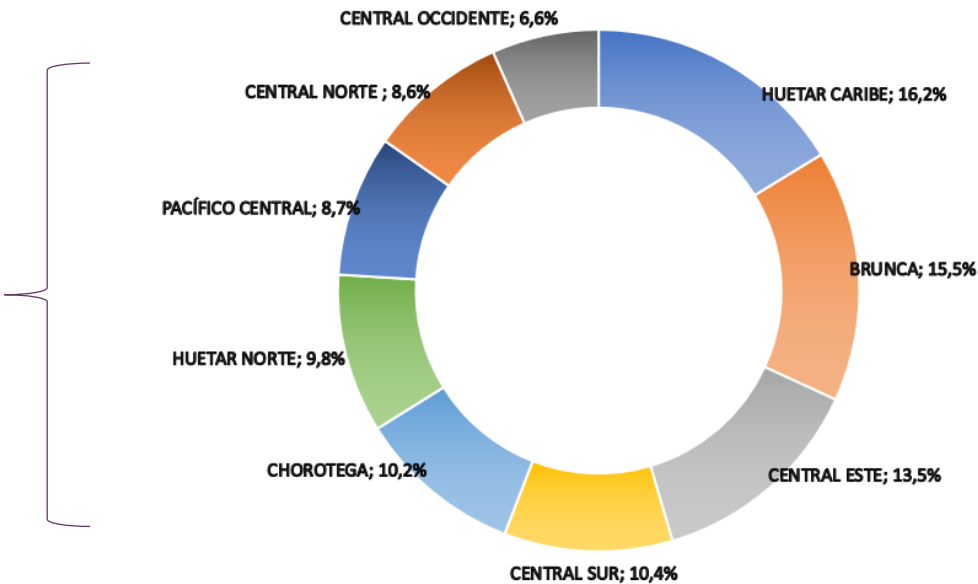


DIRECCIÓN NACIONAL DE CEN-CINAI

DATOS BÁSICOS NACIONAL 2022

Población materno-infantil atendida: 165653

Datos por Dirección Regional



Oficinas Locales

41

CEN

474

CINAI

84

CENCE

34

CD

64

Existe un comité en cada localidad en la que opera un establecimiento CEN-CINAI

POBLACIÓN ATENDIDA POR MODALIDAD

Infantil : 135138

Embarazada y periodo de lactancia: 30515

Población infantil 135138



Distribución leche 1.6 kg	93762 (69,4%)
Atención Protección Infantil	24792 (18,3%)
Distribución Alimentos a Familias	9179 (6,8%)
Comidas servidas	7405 (5,5%)

Embarazadas y/o Periodo de lactancia 30515



- Adultas 27438 (90,0%)
- Adolescentes 3077 (10,0%)

Distribución leche 1.6 kg	25205 (82,6%)
Comidas servidas	5310 (17,4%)

22,7%
intramuros

77,3% Extramuros

PERFIL SOCIOECONÓMICO DE LOS GRUPOS FAMILIARES

Hogares monoparentales con jefatura mujer

38,6%

Hogares en Pobreza

97,7%

Mujeres jefes de hogar

43,2%

Hogares conformados por 1 a 4 miembros

55,1%



119997
Grupo familiar

96,2%

Costarricenses

100945

3,5%

Otra nacionalidad

Niñas y niños

1,1%

Afrodescendientes

4,2%

Indígenas

0,2%

Otra etnia



ESTADO NUTRICIONAL INFANTIL

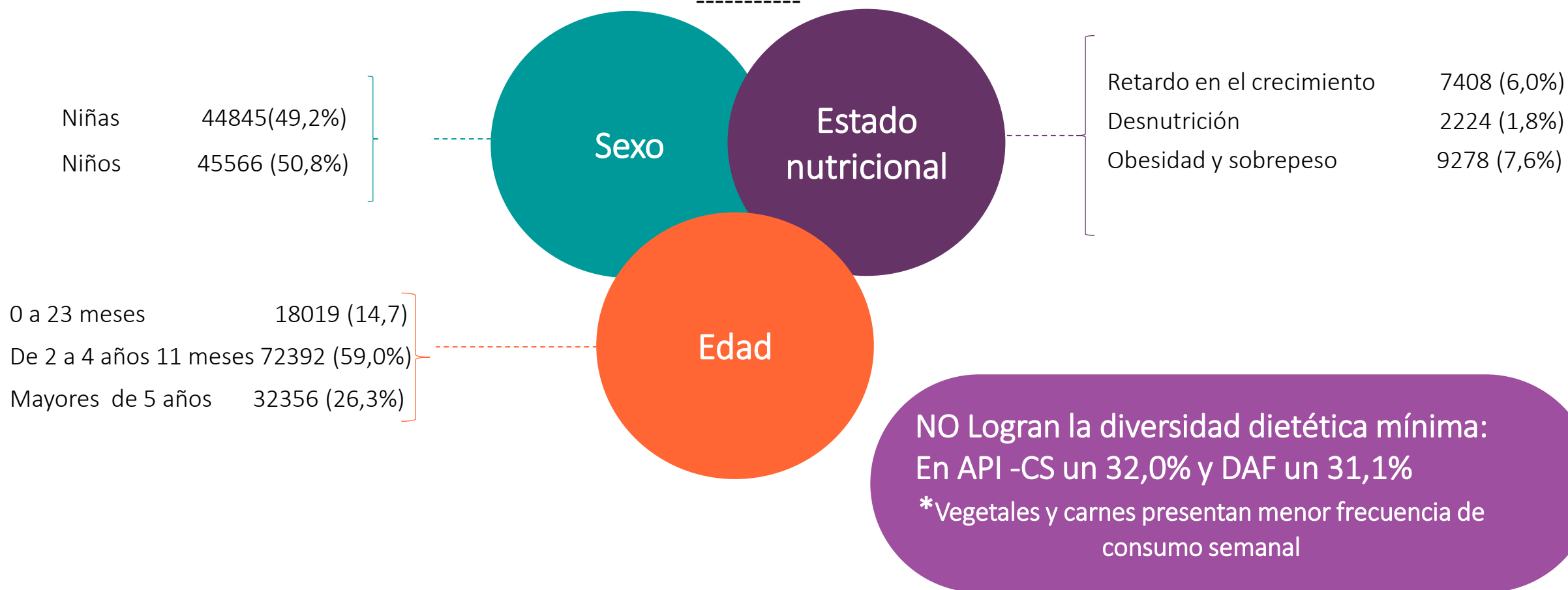


Total evaluados

122767

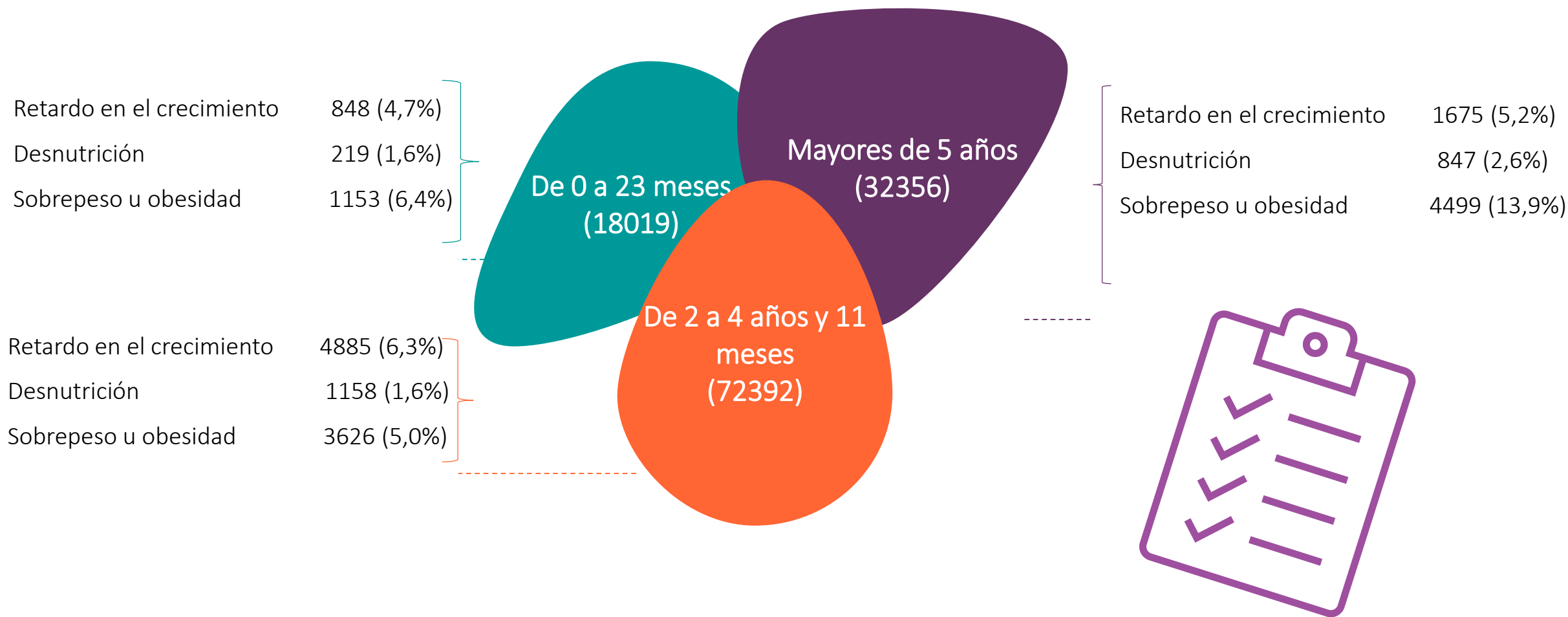


Se evaluó al 93,6%
de las personas
menores de edad
inscritas



NO Logran la diversidad dietética mínima:
En API -CS un 32,0% y DAF un 31,1%
*Vegetales y carnes presentan menor frecuencia de consumo semanal

ESTADO NUTRICIONAL INFANTIL POR GRUPO DE EDAD



EVALUACIÓN DEL NIVEL DEL DESARROLLO INFANTIL

EDIN II

66792

*Resultado global mayor rezago y riesgo de retraso

*Por grupo de edad

Rezago: 0 a 23 meses

Riesgo de retraso: 2 a 4 años y 11 meses

*Por sexo: Niños

*Por modalidad: DAF

*Por área: Lenguaje, cognitiva y socioafectiva



5445

EVADE

Resultado con riesgo (0 o 1):

Cognitiva y Lenguaje
independientemente de la edad y sexo

Niñas: 10576



3 "L" o menos

Sí mismo 1110 (10,5%)

Relación con otros y el ambiente 908 (8,5%)

Salud y cuidado personal 790 (7,4%)

21111

Evaluación cualitativa
Atención y
Protección Infantil

Niños: 10535



3 "L" o menos

Sí mismo 1314 (12,4%)

Relación con otros y el ambiente 1090 (10,3%)

Salud y cuidado personal 913 (8,6%)

TAMIZAJES DE SALUD INFANTIL MAYORES 3 AÑOS



VISUAL

18035
EVALUADOS

Problemática de visión

Total: 767 (4,3%)

Usuarios de anteojos: 398



AUDITIVO

18141
EVALUADOS

Deficiencia auditiva

Total: 20 (0,1%)

Usuarios de audífonos: 27



HIGIENE ORAL

13804
EVALUADOS

Con higiene oral regular o mala
por evaluación:

46,8% Primera

42,4% Segunda

38,5 Tercera

DATOS DE SALUD INFANTIL

ATENCIÓN INTERDISCIPLINARIA

10771

Referidos al equipo



Intramuros 5793 (53,8%)

Extramuros 4978 (46,2%)

Referidos a otras instituciones: 4694

Atención interdisciplinaria a la niña o niño con malnutrición 2022:



Con malnutrición 12821

Con detección 2215

ENFERMEDADES CRÓNICAS

7523

Total reportados

Porcentaje con control

90,0%



VARIABLES DE SALUD

Reportados CON:

Control de consulta a la atención de CCSS : 91193

Recibe Lactancia Materna Exclusiva hasta 6 meses: 92289

Reporta alergias alimentarias: 3525

Con esquema de vacunación completa: 107566